

#### PARTECIPANTI:

Il corso è rivolto a 4 chirurghi generali con esperienza consolidata in chirurgia laparoscopica di base (colecisti, appendice, ernie inguinali, laparoceli) e iniziale in chirurgia del colon che desiderano aumentare gli skills nel trattamento delle patologie coloretali con approccio mininvasivo.

#### SCHEMA CORSO:

Il corso si svilupperà in 3 incontri di 4 giorni ciascuno, da maggio 2019 sino a novembre 2019. Durante il corso saranno previste delle lezioni frontali, la presenza in sala operatoria per live surgery e alcune sessioni pratiche in dry e wet lab.

#### Modalità d'iscrizione:

Obbligatoria e a numero chiuso. Inviare una mail a [info@ftevents.it](mailto:info@ftevents.it) indicando nome cognome e ospedale di appartenenza

#### Direttore dell'Academy:

##### Dr. G. C. Ferrari

Direttore S.C. Chirurgia Generale Oncologica e Mininvasiva  
ASST Grande Ospedale Metropolitano Niguarda

#### Segreteria Scientifica

Dr. B. Alampi  
Dr. C. Bertoglio  
Dr. P. Carnevali  
Dr. C. Magistro  
Dr. M. Mazzola  
Dr. M. Origi

#### Sede del corso

ASST Grande Ospedale  
Metropolitano Niguarda  
P.zza dell'Ospedale Maggiore, 3  
20162 Milano MI  
Aula Didattica Multimediale.  
1° piano, Settore Ponti Est.

#### Segreteria Organizzativa

FTEvents  
di Fabio Torriani  
[info@ftevents.it](mailto:info@ftevents.it)

AIMS Academy presso  
ASST Grande Ospedale  
Metropolitano Niguarda.  
P.zza dell'Ospedale Maggiore 3,  
20162 Milano

Main Sponsor:

# Medtronic

Sponsor:

Teleflex®

abmedica®

Nestlé  
HealthScience

CARLO BIANCHI  
tecnologie chirurgiche

STORZ  
KARL STORZ—ENDOSKOPE

# ACADEMY di CHIRURGIA MININVASIVA DEL COLON-RETTO



- |   |   |  |
|---|---|--|
| <b>1</b> <b>PRIMO INCONTRO</b><br><b>14_17 maggio 2019</b><br>Chirurgia laparoscopica<br>del colon sinistro | <b>2</b> <b>SECONDO INCONTRO</b><br><b>18_21 giugno 2019</b><br>Chirurgia laparoscopica<br>del colon destro | <b>3</b> <b>TERZO INCONTRO</b><br><b>19_22 novembre 2019</b><br>Chirurgia laparoscopica<br>del retto |
|---|---|--|

#### Direttore dell'Academy:

##### Dr. G. C. Ferrari

Direttore S.C. Chirurgia Generale Oncologica e Mininvasiva

ASST Grande Ospedale Metropolitano Niguarda

Ospedale Niguarda

Sistema Socio Sanitario

Regione  
Lombardia

FONDAZIONE  
OPERAZIONE  
VIVERE onlus  
Ricerca e Progresso  
nella Chirurgia  
Oncologica Mininvasiva

## Chirurgia laparoscopica del colon sinistro


14 Maggio 2019

Giorno 1 - Malattia neoplastica	Relatori
<b>14:00 - 14:30</b> Registrazione e accoglienza	
<b>14:30 - 15:00</b> Chirurgia laparoscopica del colon-retto: a che punto siamo? Obiettivi dell'Academy	Dr. G. C. Ferrari
<b>15:00 - 15:30</b> Epidemiologia, diagnostica e stadiazione	Dr. J. Crippa
<b>15:30 - 15:45</b> Anatomia chirurgica del colon sinistro	Dr. P. Carnevali
<b>15:45 - 16:15</b> Emicolectomia sinistra laparoscopica: tecnica chirurgica	Dr. C. Magistro
<b>16:15 - 16:30</b> Coffee Break	
<b>16:30 - 17:15</b> Neoplasia della flessura splenica: quale intervento?	Dr. C. Bertoglio
<b>17:15 - 17:45</b> Complicanze perioperatorie nella chirurgia del colon sinistro: prevenzione, diagnosi e trattamento	Dr. M. Origi
<b>17:45 - 18:30</b> Discussione	

15 Maggio 2019

Giorno 2 - Malattia neoplastica	Relatori
<b>8:00 - 9:00</b> Set-up della sala operatoria e strumentario dedicato. Presentazione del caso clinico	Sig. V. Fiorentino
<b>9:00 - 13:00</b> Live surgery con presenza in sala operatoria	
<b>13:00 - 14:00</b> Lunch	
<b>14:00 - 18:00</b> Valutazione degli skills laparoscopici al simulatore Focus on: conoscere e padroneggiare gli strumenti	

16 Maggio 2019


Giorno 3 - Malattia neoplastica	Relatori
<b>8:00 - 8:15</b> Presentazione del caso clinico	
<b>8:15 - 13:00</b> Live surgery con presenza in sala operatoria	
<b>13:00 - 14:00</b> Lunch	
<b>14:00 - 18:00</b> Dry Lab presso AIMS Academy	

17 Maggio 2019

Giorno 4 - Malattia diverticolare	Relatori
<b>8:00 - 8:15</b> Presentazione del caso clinico	
<b>8:15 - 13:30</b> Live surgery con presenza in sala operatoria	
<b>13:30 - 14:30</b> Lunch	
<b>14:30 - 15:30</b> Quando non operare Quando operare in elezione	Dr. P. Carnevali Dr. C. Bertoglio
<b>15:30 - 16:15</b> Approccio chirurgico tailored: • quale legatura vascolare? • dove resecare? • mobilizzazione della flessura?	Dr. C. Magistro
<b>16:15 - 16:30</b> Coffee Break	
<b>16:30 - 17:30</b> Casi complessi - visione di <i>unedited videos</i>	
<b>17:30 - 18:00</b> Discussione	

### Chirurgia laparoscopica del colon destro

18 Giugno 2019

Giorno 1		Relatori
<b>14:30 - 15:00</b>		
Accoglienza e commenti sul primo incontro		
<b>15:00 - 15:15</b>		
Diagnostica e stadiazione delle neoplasie del colon destro		Dr. P. Carnevali
<b>15:15 - 16:00</b>		
Anatomia chirurgica del colon destro		Dr. M. Origi
<b>16:00 - 16:15 Coffee Break</b>		
<b>16:15 - 17:15</b>		
Emicolectomia destra e CME: tecnica chirurgica		Dr. C. Magistro
<b>17:15 - 17:45</b>		
Set-up della sala operatoria e strumentario dedicato		Sig. V. Fiorentino
<b>17:45 - 18:00</b>		
Discussione		

19 Giugno 2019

Giorno 2		Relatori
<b>8:00 - 8:15</b>		
Presentazione del caso clinico		
<b>8:15 - 13:30</b>		
Live surgery con presenza in sala operatoria		
<b>13:30 - 14:30 Lunch</b>		
<b>14:30 - 15:15</b>		
ERAS® protocol: chirurgo e anestesista, una gestione condivisa		Dr. P. Carnevali Dr. L. Perrone
<b>15:15 - 15:45</b>		
Quale anastomosi?		Dr. C. Bertoglio
<b>15:45 - 16:30</b>		
Dall'anatomia alla linfadenectomia, che intervento facciamo?		Dr. M. Mazzola
<b>16:30 - 16:45 Coffee Break</b>		

**16:45 - 17:15**

Chirurgia laparoscopica del colon destro:  
*Evidence Based Medicine*

Dr. J. Crippa

**17:15 - 17:45**

Ruolo della fluorescenza con ICG nella chirurgia del colon-retto


Dr. P. Carnevali

**17:45 - 18:00**


Discussione



20 Giugno 2019

Giorno 3		Relatori
<b>8:00 - 8:15</b>		
Presentazione del caso clinico		
<b>8:15 - 13:00</b>		
Live surgery con presenza in sala operatoria		
<b>13:00 - 14:00 Lunch</b>		
<b>14:00 - 18:00</b>		
Wet Lab presso AIMS Academy		

21 Giugno 2019


Giorno 4		Relatori
<b>8:00 - 8:15</b>		
Presentazione del caso clinico		
<b>8:15 - 14:00</b>		
Live surgery con presenza in sala operatoria		
<b>14:00 - 14:30 Lunch</b>		
<b>14:30 - 17:00</b>		
Situazioni inaspettate: visione e discussione di <i>unedited videos</i>		
<b>17:00 - 18:00</b>		
Discussione		

## Chirurgia laparoscopica del retto

19 Novembre 2019

Giorno 1	Relatori
<b>14:30 - 15:00</b> Accoglienza e commenti sul secondo incontro	
<b>15:00 - 15:15</b> Epidemiologia e presentazione del tumore del retto	Dr. C. Bertoglio
<b>15:15 - 16:00</b> Stadiazione preoperatoria: • Ecoendoscopia • Ruolo della RM nella strategia chirurgica	Dr. P. Carnevali Prof. M. Mutignani Prof. A. Vanzulli
<b>16:00 - 16:45</b> Trattamento perioperatorio: • Dal trattamento neoadiuvante al <i>watch and wait</i> (Protocollo NOCUT) • Ruolo della radioterapia	Prof. S. Siena Dr. M. Palazzi
<b>16:45 - 17:00</b> Coffee Break	
<b>17:00 - 17:30</b> Anatomia patologica: dalla biopsia all'esame del pezzo operatorio	Dr.ssa E. Bonoldi
<b>17:30 - 17:45</b> TME: 40 anni di storia	Dr. C. Bertoglio
<b>17:45 - 18:00</b> Anatomia chirurgica del retto	Dr. P. Carnevali
<b>18:00 - 19:00</b> • Tecnica chirurgica - LAR • Tecnica chirurgica - LAPR	Dr. C. Magistro
<b>19:00 - 19:15</b> Discussione	


20 Novembre 2019

Giorno 2	Relatori
<b>8:00 - 8:45</b> Set-up della sala operatoria	Sig. V. Fiorentino
<b>8:45 - 9:00</b> Presentazione del caso clinico	
<b>9:00 - 13:00</b> Live surgery con presenza in sala operatoria	
<b>13:00 - 14:00</b> Lunch	
<b>14:00 - 18:00</b> Wet Lab presso AIMS Academy	


21 Novembre 2019

Giorno 3	Relatori
<b>8:00 - 8:15</b> Presentazione del caso clinico	
<b>8:15 - 14:00</b> Live surgery con presenza in sala operatoria	
<b>14:00 - 14:30</b> Lunch	
<b>14:30 - 15:00</b> Endoscopia versus chirurgia nei polipi del retto: chiariamoci le idee (flow chart)	Prof. M. Mutignani
<b>15:00 - 15:15</b> Opzioni e criticità nell'approccio diagnostico-terapeutico alle neoplasie T1	Dr. P. Carnevali
<b>15:15 - 15:45</b> Principi di chirurgia transanale (TEM/TAMIS)	Dr. M. Origi
<b>15:45 - 16:00</b> Protocollo preoperatorio: preparazione intestinale e profilassi antibiotica	Dr. P. Carnevali
<b>16:00 - 16:15</b> Coffee Break	

>>

Giorno 3	Relatori
<b>16:15 - 16:45</b> Chirurgia laparoscopica del retto: <i>Evidence Based Medicine</i>	Dr. M. Origi
<b>16:45 - 17:15</b> Resezione del retto <i>bottom-up</i> : TaTME	Dr. C. Bertoglio
<b>17:15 - 17:45</b> Anastomosi rettali ultrabasse: <i>sphincter-saving approaches</i> in corso di TME laparoscopica	Dr. J. Crippa
<b>17:45 - 18:00</b> Discussione	

## 22 Novembre 2019

Giorno 4	Relatori
<b>8:00 - 8:15</b> Presentazione del caso clinico	
<b>8:15 - 14:00</b> Live surgery con presenza in sala operatoria	
<b>14:00 - 14:30</b> Lunch	
<b>14:30 - 15:00</b> LAPR vs LAR: come decidere?	Dr. C. Bertoglio
<b>15:00 - 15:30</b> Management dei Tumori T4: indicazioni alle resezioni multiorgano	Dr. M. Mazzola
<b>15:30 - 15:45</b> Trattamento della ferita perineale dopo APR	Dr. J. Crippa
<b>15:45 - 17:45</b> Situazioni inaspettate: visione e discussione di <i>unedited videos</i>	Dr. C. Magistro
<b>17:45 - 18:00</b> Discussione e consegna degli attestati	

## Faculty

**Dr. C. Bertoglio**  
Dirigente medico  
S.C. Chirurgia Generale  
Oncologica e Mininvasiva

**Dr. P. Carnevali**  
Dirigente medico  
S.C. Chirurgia Generale  
Oncologica e Mininvasiva

**Dr. J. Crippa**  
Specializzando in Chirurgia Generale  
Università degli Studi di Milano  
c/o S.C. Chirurgia Generale  
Oncologica e Mininvasiva

**Dr. C. Magistro**  
Dirigente medico  
S.C. Chirurgia Generale  
Oncologica e Mininvasiva

**Dr. M. Mazzola**  
Dirigente medico  
S.C. Chirurgia Generale  
Oncologica e Mininvasiva

**Dr. M. Origi**  
Dirigente medico  
S.C. Chirurgia Generale  
Oncologica e Mininvasiva

**Dr.ssa L. Perrone**  
Dirigente medico  
S.C. Anestesia e Rianimazione 2

**Dr.ssa E. Silvestre**  
Dirigente medico  
S.C. Anestesia e Rianimazione 2

**Sig. V. Fiorentino**  
Infermiere  
Strumentista  
di Sala Operatoria

**Prof. S. Siena**  
Direttore  
S.C. Oncologia Falck

**Prof. M. Mutignani**  
Direttore  
S.C. Endoscopia Digestiva  
e Interventistica

**Prof. A. Vanzulli**  
Direttore  
S.C. Radiologia

**Dr. M. Palazzi**  
Direttore  
S.C. Radioterapia

**Dr.ssa E. Bonoldi**  
Direttore  
S.C. Anatomia Patologica